

UDAL ZORRARI BURUZKO INFORMAZIOA
2018/12/31ean

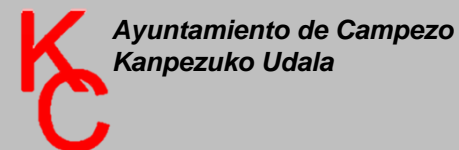
INFORMACIÓN SOBRE LA DEUDA
MUNICIPAL a 31/12/2018



Ayuntamiento de Campezo
Kanpezuko Udala

UDAL ZORRA, GUZTIRA

DEUDA MUNICIPAL TOTAL



Guztira kalkulaturiko Udal Zorreetan hala Udalaren berezko zorpetzea nola mendeko erakundeetan duen partaidetzari dagokiona sartzen dira (tokiko erakunde autonomoak, tokiko enpresa-erakunde publikoak, merkataritza-sozietate publikoak, atxikitako partzuergoak eta fundazioak), haietan partaidetza duen neurrian.

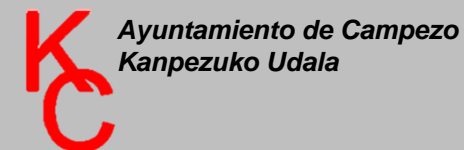
La Deuda Municipal Total incluye tanto el endeudamiento propio del Ayuntamiento así como el endeudamiento que le corresponde por la participación en sus entidades dependientes (organismos autónomos locales, entidades públicas empresariales locales, sociedades públicas mercantiles y fundaciones) en los que participa.

Erakundea / Entidad	% Udalaren partaidetza % de participación del Ayuntamiento	Erakundearen zorra, guztira (€) Deuda total del organismo (€)	Udalari egozteko zorra (€) Deuda imputable al Ayuntamiento (€)
Udala / Ayuntamiento	100%	0 €	0 €
UDAL ZORRA, GUZTIRA, 2018/12/31ean DEUDA MUNICIPAL TOTAL a 31/12/2018			0 €

Udalaren zorra / Deuda del Ayuntamiento	0,0%
---	-------------

UDAL ZORRAREN BILAKAERA

EVOLUCIÓN DE LA DEUDA MUNICIPAL



Udal zorraren bilakaera / Evolución de la deuda municipal

Urtea / Año	2015	2016	2017	2018
Udal zorra / Deuda Municipal	0 €	0 €	0 €	0 €
Biztanleak / Habitantes	1.060	1.053	1.050	1.049
Zorra biztanleko / Deuda por habitante	0 €	0 €	0 €	0 €
Aurrekontu bateratua, guztira / Presupuesto total consolidado	1.287.590 €	1.770.622 €	1.586.050 €	1.924.300 €
Zorpetze erlatiboa, aurrekontuaren aldean / Endeudamiento relativo sobre el presupuesto	0,00%	0,00%	0,00%	0,00%



ZORPETZEA BIZTANLEKO ENDEUDAMIENTO POR HABITANTE

Zer neurtzen du? ⇨ Udalaren zorrean, udalerriko biztanle bakoitzari dagokion euro kopurua.

Kalkulatzeko formula ⇨ Zorpetze ratioa biztanleko = Epe luzerako eta epe laburrerako finantza-pasibo galdagarria (€) / biztanle kopurua.

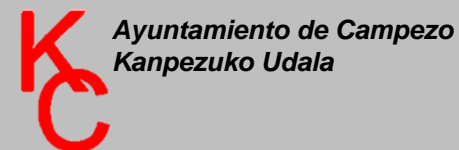
¿Qué mide? ⇨ Los euros que por cada habitante del municipio representa la deuda del Ayuntamiento.

Fórmula de cálculo ⇨ Ratio de endeudamiento por habitante = Pasivo exigible financiero a largo plazo y corto plazo (€) / nº de habitantes.



ZORPETZE ERLATIBOA, UDAL AURREKONTUAREN ALDEAN

ENDEUDAMIENTO RELATIVO SOBRE EL PRESUPUESTO MUNICIPAL



Zer neurtzen du? ⇒ Zorra itzultzeko ahalmena, Udalak duen aurrekontu ahalmenaren arabera.

Kalkulatzeko formula ⇒ Zorpetze erlatiboaren ratioa (udal aurrekontuaren aldean) = Epe luzerako eta epe laburrerako finantza-pasibo galdagarria (€) / udal aurrekontua (€).

Azalpena ⇒ Esaterako, ratioa %10 balitz, orduan zorra erabat amortizatu ahalko litzateke, ekitaldi bateko aurrekontuaren %10 horretarako erabiltzea erabakiz gero. Ratio hori %100 balitz, ordea, zorra amortizatzeko ekitaldi bateko aurrekontuaren %100 erabili beharko litzateke.

¿Qué mide? ⇒ *La capacidad de devolución de la deuda en función de la capacidad presupuestaria del Ayuntamiento.*

Fórmula de cálculo ⇒ *Ratio de endeudamiento relativo sobre el presupuesto municipal = Pasivo exigible financiero a largo plazo y corto plazo (€) / presupuesto municipal (€).*

Explicación ⇒ *Por ejemplo, un ratio del 10% querría decir que la deuda podría amortizarse por completo si se decidiese dedicar el 100% del presupuesto de un ejercicio a este fin. Un ratio del 100% significaría que para amortizar la deuda debería dedicarse el 100% del presupuesto de un ejercicio.*

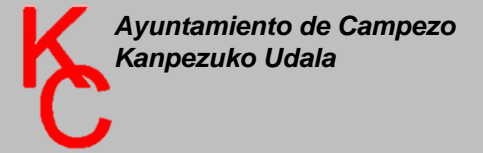
0,00%	0,00%	0,00%	0,00%
2015	2016	2017	2018
Urtea / Año			

HARTZEKODUN NAGUSIAK PRINCIPALES ACREEDORES

Hartzekodunak / Acreedores	Zorra (€) Deuda (€)	Iruzkinak / Comentarios
bat ere ez/ ninguno		

ONDORIO NAGUSIAK

PRINCIPALES CONCLUSIONES



Udal hau saneatuta dago/ Este Ayuntamiento esta saneado